

服饰品类培训手册

系列三 保养篇

目 录

第一章 各种面料特性与护理注意事项.....	04
第一节 面料纤维类别.....	04
第二节 棉料类服装.....	04
第三节 麻料服装.....	05
第四节 毛料服装.....	06
第五节 丝料服装.....	07
第六节 天丝料服装.....	08
第七节 涤纶料服装.....	08
第八节 锦纶料服装.....	09
第九节 腈纶纤维料服装.....	09

第十节 氨纶料服装.....	10
第十一节 涂层织物料服装.....	10
第十二节 羽绒服.....	11
第二章 衣服的洗涤标识.....	12
第三章 污渍去除方法.....	13
第四章 衣物熨焦处理方法.....	16
第五章 服装保养.....	17
第一节 服装保养的要点.....	17
第二节 存放皮衣要点.....	20
第三节 有色衣服保养要诀.....	21
第四节 羽绒服装保养.....	21
第五节 服装发霉处理方法.....	22
第六节 服装的保养常识.....	23

第一章 各种面料特性与护理注意事项

第一节 面料纤维类别

- 一、天然纤维：棉、麻、蚕丝、羊毛。
- 二、人造纤维：硝化纤维素、粘胶纤维、醋酸纤维。
- 三、合成纤维：锦纶、涤纶、腈纶、维纶、丙纶、氨纶。

第二节 棉料类服装

一、特性

- 1、吸湿性好，手感柔软，穿着卫生舒适；坚固耐用；
- 2、染色性能好，光泽柔和，有自然美感；
- 3、耐碱，高温碱处理可制成丝光棉，抗皱性差，缩水率大。

二、洗涤方式

- 1、耐碱、耐热性能好，可用各种洗涤剂，可手洗，但不宜氯漂；
- 2、白色衣物可用碱性较强的洗涤剂，高温洗涤，起漂白作用；
- 3、不要浸泡及时洗涤；与其他衣物分开洗涤；
- 4、适宜阴干，避免暴晒以免深色衣物褪色，在日光下晾晒时，将里面朝外；
- 5、浸泡时间不能太长，避免褪色；不可拧干。

三、保养性

- 1、不宜长时间暴晒，以免降低坚牢固和褪色泛黄；
- 2、洗净晾干，深浅色要分开；注意要通风，避免潮湿，以免发霉；
- 3、贴身内衣不可用热水浸泡，以免出现黄色汗斑。

第三节 麻料服装

一、特性

- 1、透气，有独特凉爽感，出汗不粘身；
- 2、手感粗糙，容易起皱，悬垂性差；
- 3、麻纤维刚硬，抱合力差。

二、洗涤方式

同棉织物洗涤要求基本相同；洗涤时应比棉织物要轻揉，不宜用力搓洗，不宜用硬刷洗，不宜用力拧绞。

三、保养性

同棉织物基本相同。

第四节 毛料服装

一、特性

- 1、蛋白质纤维，光泽柔和自然，手感柔软，比棉、麻、丝等其他天然纤维更有弹性，抗折皱性好，熨烫后有较好的褶皱成型和保型性；
- 2、保暖性好，吸汗及透气性较好，穿着舒适。

二、洗涤方式

- 1、不耐碱，应选用中性洗涤剂，最好采用羊毛专用的洗涤剂；
- 2、冷水短时间浸泡，洗涤温度不超过 40 度；
- 3、采用挤压洗，不宜拧绞，挤压除水，平摊阴干，或折半悬挂阴干，勿暴晒；
- 4、湿态整形或半干时整形，能除皱；
- 5、建议用滚筒洗衣机，应选择轻洗档；
- 6、高档毛料或其他纤维混纺的衣物，建议干洗；
- 7、夹克类的和西装类的应干洗，不宜水洗，不宜用搓衣板搓洗。

三、保养性

- 1、不宜与尖锐，粗糙的物品和强碱性物品接触；
- 2、选择阴凉通风处凉晒，干透后方可收藏，并应放置适量的防霉防蛀药剂；
- 3、收藏期间应定期打开箱柜，通风透气，保持干燥；
- 4、高温潮湿季节，应晾晒，防止霉变，不宜拧绞。

第五节 丝料服装

一、特性

- 1、蛋白质纤维富有光泽，有独特”丝鸣感”，手感清爽，穿着舒适，高雅华贵；强度比毛料高，但抗皱性差，比棉、毛耐热，但耐光性差；
- 2、对无机酸较为稳定，对碱反映敏感。

二、洗涤方式

- 1、不宜用碱性洗涤剂，应选用中性或丝绸专用洗涤剂；
- 2、冷水或温水洗涤，不宜长时间浸泡；
- 3、轻揉洗涤，不宜拧绞，不宜用硬板刷洗；
- 4、应阴干，不宜日晒，不宜烘干；
- 5、部分丝织物应干洗，深色丝织物应清水漂洗，以免褪色；
- 6、要与其他衣物分开洗涤，不宜拧绞。

三、保养性

- 1、不宜暴晒，以免降低坚牢度及引起褪色，泛黄，色泽变劣；
- 2、不宜与粗糙或酸、碱物质接触；
- 3、收藏前应洗干净，熨烫、凉干、最好叠放，用布包好；
- 4、不宜放樟脑丸，否则白色的衣物会泛黄；
- 5、熨烫时垫布，避免极光人造纤维(如：粘胶、醋脂、铜氨、富强)。

第六节 天丝料服装

一、特性

- 1、再生纤维与棉麻的主要成份相同，均为纤维素，色彩鲜艳，手感柔软，穿着舒适，抗皱性差，不挺括；
- 2、缩水率大，湿态强度比干态强度下降 40%左右；
- 3、湿态强力只下降 15%。

二、洗涤方式

- 1、与棉织物洗涤要求基本相同；
- 2、洗涤时应比棉织物要轻揉，不宜用力搓洗，不宜用硬刷洗，不宜用力拧绞，应折叠挤净水分；
- 3、随洗随浸，水温度不宜超过 45 度；不宜暴晒、应阴干，与其他衣物分开洗涤保养。

三、保养性

同棉织物基本相同。

第七节 涤纶类服装

一、特性

- 1、坚牢耐用，抗皱挺括，尺寸稳定性好，吸水性差，易洗快干，免烫；
- 2、易产生静电，易起毛球，穿着不舒适。

二、洗涤方式

- 1、可用各种洗衣粉及肥皂；洗涤的温度在 45 度以下；
- 2、可机洗、可手洗、可干洗、用毛刷刷洗。

三、保养性

不宜暴晒；不宜烘干。

第八节 锦纶(尼龙)料服装

一、特性

弹性好，耐磨，不耐晒，易老化。

二、洗涤方式

- 1、选用一般合成洗涤剂，水温度不宜超过 45 度，可轻拧绞，不宜暴晒与烘干；
- 2、低温蒸汽熨烫，洗后通风阴干。

三、保养性

熨烫温度不宜超过 110 度；熨烫时一定要打蒸汽，不能干烫。

第九节 腈纶(合成)纤维料服装

一、特性

耐晒，重量轻，保暖，手感强，悬垂性很差。

二、洗涤方式

轻揉劲搓，轻拧去水，若是纯腈纶的可以晾晒。

三、保养性

普通保养。

第十节 氨纶料服装

一、特性

- 1、弹性很好，有弹性纤维之称。水洗、干洗均可，低温蒸汽熨烫全棉丝光；
- 2、用高支棉织物经高浓度烧碱处理，再用优质柔软剂处理，有真丝般光泽，穿着清爽，光滑而舒适；
- 3、集合毛和涤纶的优点，质地轻，有棉型，毛型；
- 4、平整光洁，色彩鲜艳，手感弹性好吸湿性好，坚固抗皱，尺寸稳定；
- 5、有良好的透气性和抗熔孔性，降低了织物起毛，起球和静电现象，但棉烫性差。

二、洗涤方式

水温度在 40 度以下，中温蒸汽熨烫，可以干洗，适宜阴干，不可拧干。

三、保养性

同棉织物基本相同。

第十一节 涂层织物 (PVC. PU/半 PU) 料服装

一、特性

- 1、强度高，薄而有弹性，柔软滑润，透气透水，并可防水；
- 2、低温下仍具有较好的抗张强度和曲扰强度，有较好的耐光老化性和耐水解稳定性；
- 3、柔韧耐磨，外观和性能均接近天然皮革，易洗涤去污，易缝制；
- 4、表面光滑紧密，可进行多种表面处理及染色，品种多样。

二、洗涤方式

- 1、沾水及洗涤剂清洗，不宜用汽油擦洗；不能干洗，只能水洗，水温不能超过 40 度；
- 2、不宜在太阳光下暴晒；
- 3、不能接触一些有机溶剂。

第十二节 羽绒服

羽绒服的洗涤有四忌：一忌碱性物；二忌用洗衣机搅动或用手揉搓；三忌拧绞；四忌明火烘烤。

正确的洗涤方法是：

1、如果羽绒服不太脏，可采用干洗法。用毛巾蘸汽油的领口、袖口、前襟等处轻轻揩拭，油污去附后，再用干毛巾揩拭沾有汽油处，待汽油挥发干净后即可穿用。

2、如果羽绒服太脏，只有采用整体水洗法。

先将羽绒服在冷水中浸泡 20 分钟，用 2 汤匙左右的微碱性洗涤液，倒入水温为 20~30 度的清水中搅均，然后放入从清水中捞出并挤压去水分的羽绒服，浸泡 5~10 分钟。将羽绒服从洗涤液中取出，平铺在干净台板上，用软毛刷蘸洗涤液从里至外轻轻刷洗。






















刷洗干净后，将衣服放在洗涤液中拎甩几下，然后在 30 度的温水中漂洗 2 次后，再放入清水中漂洗 3 次，以彻底除去洗涤剂残液。将漂洗干净的羽绒服用干浴巾包卷后轻轻吸出水分，然后放在阳光下或通风处阴干，干透后，用小棍轻轻拍打衣面，使羽绒服恢复原有的蓬松柔软。











各类衣料熨烫温度：					
衣料	适宜温度(℃)	危险温度(℃)	衣料	适宜温度(℃)	危险温度(℃)
棉	180~200	240	锦纶	120~150	170
麻	140~200	240	涤纶	140~160	190
毛	120~160	210	晴纶	130~150	180
蚕丝	120~150	200	维纶	120~150	180
粘胶	120~160	210	丙纶	90~110	120

熨烫注意要点：

- 大部分织物熨烫时均应加一定的湿度，以使定型效果更明显，给湿方法有直接喷水、垫湿布或采用蒸汽熨斗。
- 厚重面料、有明显褶皱、表面需平整光亮和定型要求的部位压力要大；轻薄丝绸面料压力要小；绒面面料最好采用蒸汽熨烫；
- 一般熨烫时熨斗在服装表面不断摩擦移动，停留时间为 0.2-0.3 秒，同一部位移动时间一般为 3-5 秒，可根据具体情况灵活掌握。
- 仿皮类须垫布小心熨烫；全涤面料需垫布小心熨烫；真丝面料须均匀洒水，从反面熨烫。

第二章 衣服的洗涤标识

水洗标识					
	只能用手洗，不能使用洗衣机		不能水洗		50度机洗，1表示轻柔档，2表示标准档，3可用强洗档
	不能使用搓衣板搓洗		不能用沸水，或者温度过高的水洗		可以使用洗衣机洗涤，但必须使用弱档
	你的衣物不能使用滚筒式干洗机洗涤				
干洗标识					
	可以干洗		可以干洗，圆圈内的字母则代表可以使用的干洗剂的型号		可以干洗，P表示可使用任何干洗剂洗涤
	不能干洗只能水洗		可以干洗，但只能使用石油类的干洗剂		可以干洗，圆圈下的直线表示洗后衣服的处理要格外小心
晾晒标识					
	可以拧干		要悬挂起来晾干		不能拧干，宜悬挂起来滴干
	不可以拧干		不能挂衣架上晒干，要放在平面处晾干		可以用衣架晒干，但不能放在阳光下暴晒
	可以用烘干机烘干		不可以用烘干机烘干		

熨烫标识					
	可以熨烫，但必须低温熨烫		可以中温熨烫，使用的熨烫温度为 130—150 度左右		可以高温熨烫，但必须垫烫布
	不可以熨烫		可以高温熨烫，使用的最高温度为 171—220 度左右		可以低温熨烫，但必须垫烫布
	可以低温熨烫，使用的熨烫温度为 110—120 度左右				
漂洗标识 (漂白)					
	漂白时要用含氯的漂白剂		可用含氯的洗涤剂洗涤，或用氯液漂白		不能使用含氯的洗涤剂，也不能用含氯的漂白剂溶液漂白衣物

第三章 污渍去除方法

一、洗衣服上的红墨水渍

新渍先用冷水洗，再用温肥皂液浸泡一会儿，再用清水漂洗；陈渍可先用洗涤剂洗，再用 10% 的酒精溶液搓擦即可去除。

二、墨渍

可用饭粒和洗涤剂调匀，涂在污渍部分搓擦，再用清水漂洗干净；也可用一份酒精、二份肥皂制的溶液反复涂擦，亦有良好效果。

三、圆珠笔油渍

首先要看看衣服是什么料子，一般做法是在污渍处下面放一块毛巾，用小鬃刷沾上酒精顺丝轻轻刷洗待污渍溶解扩散后，再把衣服泡在冷水中，抹上肥皂轻轻刷洗，这样反复两三次，就能基本除去圆珠笔油。如果洗后还留有少量残迹，可再用热肥皂水浸泡或煮沸就可以除去，对棉和棉涤织品可以采用这种方法。如果毛料装沾上圆珠笔油，可先把污渍处放到三氯乙烯和酒精（比例是二比三）的混合溶液中浸泡 10 分钟，同时不断用毛刷轻轻刷一刷，待大部分油渍溶解后，再用低温肥皂水或中性洗衣粉洗净。

四、霉斑

用 2% 的肥皂酒精溶液擦拭，后用漂白剂 3%–5% 的次氯酸钠或用双氧水擦拭，最后再洗涤。

五、汗渍

衣服上沾上了汗水，时间一长容易出现黄斑，有了汗渍可把衣服放在 5% 食盐水中浸泡 1 小时，再慢慢搓干净。

六、羊毛衫受污染

用开水将中性肥皂液体溶解并加一汤匙硼砂，等温度降至 60 度把羊毛衫放入皂液浸泡三四小时，再在 40–50 度的温水中轻轻揉洗，最后用温水漂洗。如还有洗不净的污染处，可用皂液加两汤匙松节油，调成乳状洗涤，洗净后的毛线衫任其自然干燥，至大半干时可用不太烫的熨斗隔一层布将其烫干熨平，再略加晾晒即可。

七、血渍

刚染上的血渍可先用冷清水浸泡几分钟，然后用肥皂或酒精洗涤。如是陈迹可用柠檬汁加盐水除掉，也可用白萝卜揩擦，但切忌用热水洗。也可以用清水将血渍洗至浅棕色后，再用甘油皂洗涤，最后在温水中漂洗干净。

八、烟筒油渍

衣服上染上烟筒油渍要立即用汽油擦洗（从污迹外部往里擦洗，避免污迹扩大）或用温皂液洗涤。

九、洗衣服上的腊纸、复写纸色迹

先用洗衣粉洗，再用汽油洗，最后用酒精擦。

十、咖啡迹

不太浓的咖啡污迹可用肥皂或洗衣粉浸入热水中清洗干净；较浓的咖啡则需在鸡蛋黄内洒入少许甘油，混合后涂抹在污迹处，待稍干后再用肥皂及热水清洗咖啡污迹可清除干净。

十一、洗衣服及台布上的鸡蛋迹

衣服，尤其是饭桌的台布上常有鸡蛋的污迹，先把台布浸在冷水里，浸透后用棉布或棉布蘸少许食盐擦拭，最后用温水清洗。

十二、口红迹

染在浅色服饰上的口红，可先浸透汽油，然后再用肥皂水擦洗便可洗净。

十三、口香糖污迹

沾在衣物、墙壁或其他物品上的口香糖污迹，可先用棉花或布巾浸上白醋，再用其擦洗污迹处，可擦洗干净。

十四、桐油渍：先用汽油将桐油渍浸软，再用豆腐渣擦洗，可除净。

十五、膏药：用温白酒洗除。

十六、碘酒污：用面粉洗除。

十七、红汞污：用醋洗除。

第四章 衣物熨焦处理方法

- 一、绸料衣服上的焦痕，可取适量苏打粉掺水拌成糊状，涂在焦痕处，自然干燥，焦痕可随苏打粉的脱离而消除。
 - 二、化纤织物烫黄后，要立即垫上湿毛巾再熨烫一下，较轻的可恢复原状。
 - 三、棉织物烫黄时，可马上撒些细盐，然后用手轻轻搓揉，在阳光下晒一会，再用清水洗净，焦痕即可减轻，乃至完全消失。
 - 四、呢料熨焦处，经刷洗会失去绒毛，露出底纱。可用手针的针尖轻轻地摩挑无绒毛处，直到挑起新的绒毛，再垫上湿布，用熨斗沿着原织物绒毛的倒向熨数遍，即可复原。
 - 五、冬季的外套不宜经常洗烫。如果厚外套不慎烫焦了，可用上好的细砂纸磨擦烫焦处，再用刷子轻轻刷一下，焦痕也就不见了。
- 电熨斗的加热：**将一只电熨斗放在已接上电源的电磁灶上，稍等片刻，即能加热到适用熨烫衣服的温度。由于这样加热的热效率高，比直通电源加热省电，且安全。

第五章 服装保养

第一节 服装保养的要点

保养与收藏服装，是人们日常生活中既普遍又重要的事情，应做到合理安排科学管。在收藏存放服装时要做到保持之外，还要做到保持清洁、保持干度、防止虫蛀、保护衣形等要点。

对棉、毛、丝、化纤不同质料的服装要分类存放。对内衣内裤、外衣外裤、防寒服、工作服等用途不同的服装也要分类存放。对不同颜色的服装也要分类存放，这样不仅能防止相互污染及串色，同时也便于使用和管理。

一、保持清洁

- 1、收藏存放服装的房间和箱柜要保持干净，要求没有异物及灰尘，防止异物及灰尘污染服装，同时要定期进行消毒。
- 2、服装在收藏存放之前要清洗干净。经穿用后的服装都会受到外界及人体分泌物的污染。对这些污染物如不及时清洗，长时间粘附在服装上，随着时间的推移就会慢慢地渗透到织物纤维的内部，最终难以清除。另外，这些服装上的污染物也会污染其他的服装。
- 3、服装上的污垢成分是极其复杂的。其中有一些化学活动性较强的物质，在适当的温度和湿度下，缓慢地与织物纤维及染料进行化学反应，会使服装污染处变质发硬或改变颜色，这不仅影响其外观，同时也降低了织物牢度，从而丧失了服装的穿用价值。皮革服装上的污垢如不及时清洗，时间久了会使皮革板结发硬失去弹性，而难以穿用。

总之，为了避免上述各种不良后果的产生，要将服装清洗干净之后再收藏存放。

二、保持干度

1、保持干度就是要提高服装要收藏存放当中的相对干度。在上面一节里讲了污垢中的有机物质，在适当的温度和湿度下会发生酸败和霉变。而服装的自身就是有机物质，除化纤是由高分子化合物组成外，棉、毛、丝、麻的化学成分是由葡萄糖聚物理和蛋白质类所组成。

2、由于服装都带有霉菌，当自然纤维织物在长期受潮下，也会发生酸败和霉变现象，而使织物发霉、发味、变色或出现色斑。在有污垢存在的情况下，表现就更为突出。为防止上述现象的发生，在收藏存放服装时要保持一定的相对干度。

为此可采取如下措施：

(1) 选合适的地点或位置。收藏存放服装应选择通风干燥处，避开多潮湿和有挥发性气体的地方，设法降低空气湿度，防止异味气体污染服装。

(2) 服装在收藏存放前要晾干，不可把没干透的服装进行收藏存放，这不仅会影响服装自身的收藏效果，同时也会降低整个服装收藏存放空间的干度。

(3) 服装在收藏存放期间，要适当地进行通风和晾晒。尤其是在伏天和多雨的潮湿季节，更要经常通风和晾晒。晾晒不仅能使服装干燥，同时还能起到杀菌作用，防止服装受潮发霉。

(4) 在湿度较大的收藏间存放高档服装时，为了确保服装不受潮发霉，可用防潮剂防潮。用干净的白纱布制成小袋，装入块状的氯化钙（ CaCl_2 ）封口。把制成的氯化钙防潮袋放在衣柜里，勿将防潮袋与服装接触，这样就可以降低衣柜中的湿度，从而达到保干的目的。当防潮袋中的氯化钙由块状变成粉末时，就证明防潮袋中的氯化钙已经失效，要及时进行更换，并要经常对防潮袋进行检查。

三、防止虫蛀

- 1、在各类纤维织物服装中，化纤服装不易招虫蛀，天然纤维织物服装易招虫蛀，尤其是丝、毛纤维织物服装更甚。
- 2、棉、毛、丝、麻服装的织物纤维是由葡萄糖的聚合物和蛋白质所构成，具有一定的营养性。天然纤维都具有亲水性的特点，有着很强的吸湿回潮性能，能使自身保持一定的湿度。这就给蛀虫创造了较好的滋生条件，因此常招虫蛀。丝、毛织物纤维是由蛋白质构成，营养更为丰富，所以丝、毛织物服装更易招虫蛀。
- 3、服装上的一些有机污垢也能为蛀虫增加营养，会使虫蛀更为严重。为了防止服装虫蛀，除了要保持清洁和干度外，还要用一些防蛀剂或杀虫剂来加以防范。虽然一些农用杀虫剂可以驱杀蛀虫，但对服装和人体有害，故不用之。
- 4、一般都使用樟脑丸作防蛀剂。樟脑丸是由樟树的根、干、枝、叶、叶蒸馏产物中分离制成的，卫生樟脑丸具有很强的挥发性，挥发出的气味就能防止虫蛀。樟脑丸之类的防蛀剂有一定的增塑性，用量过多，集中或直接与织物接触，时间久了，会渐渐地加快织物的老化程度，影响服装的使用寿命。这些防蛀剂，特别是樟脑丸含有一定数量的杂质，如直接与织物接触会造成污斑。尤其是白色、浅色丝绸织物接触樟脑丸发生泛黄，影响外观。因此在使用时，应把樟脑丸用白纸或浅色纱布包好，散放在箱柜四周，或装入小布袋中悬挂在衣柜内。
- 5、还要注意到，经日晒和熨烫后的服装，要在凉透后再放入衣柜，以免因服装温度较高而加快防蛀剂的挥发。
- 6、在使用防蛀剂时要注意它的用量。防蛀剂的用量，一般只要在存放服装的箱柜中能嗅到樟脑丸的气味就可以了。

四、保护衣形

直观上平整、挺括的服装能给人以很强的立体感、舒适感。尤其是现在，对衣形的要求就显得更为重要。它可以体现出服装的风格和韵律，是现代服装的灵魂。因此在收藏存放服装时，一定要将衣形保护好，不能使其变形走样或出现褶皱。

- 1、对于衬衣衬裤及针织服装可以平整叠起来存放，对于外衣外裤要用大小合适的衣架裤架将其挂起。
- 2、悬挂时要把服装摆正，防止变形，衣架之间应保持一定的距离，切不可乱堆乱放。

第二节 存放皮衣要点

皮衣作为季节性很强的时装，存放的时间也相应较其他服装长些。因此，正确的保养与存放尤为重要。下面是皮衣保养中的几点注意事项：

一、先清洗，后存放

无论是皮衣表面还是里衬，都容易积聚大量的污垢、霉菌和各种病菌，应定期送到专业皮革保养店中进行彻底清洗、消毒。在运用专业设备和工艺的清洗过程中，加入去霉、杀菌的专用药剂，将各种病菌、霉菌彻底清除，从根本上避免了发霉现象的产生。全面清洗后再妥善保存，这对保持皮衣的原貌，延长穿着寿命有重要的作用。

二、宜挂放、忌折叠

因居室面积、储物空间所限，很多人将厚重的冬季衣服叠放在衣柜的最底层，在层层重压之下的皮衣，极易出现皱纹、发霉和变形现象。因此，皮衣在存放时应尽量用衣架悬挂起来，以保持皮衣的良好形态，延长皮衣的使用寿命。

三、宜干燥、通风，忌暴晒、受潮

污渍重的霉菌在潮湿的环境下，可以迅速繁殖，从而进一步侵蚀皮革胶原纤维，使皮衣出现褪色、变色、发霉、甚至腐烂的现象。而放在阳光下长时间暴晒，会使皮衣失去原有的光泽，并出现色花、色差、变形。

四、忌放樟脑、卫生球等驱虫药剂

此类驱虫药剂会使皮衣染上强烈的异味而且难以消除。正确的方法是：皮衣脱下后应送到专业的皮革保养店中进行全面清洗、消毒、加脂、复鞣、重新涂饰和熨烫整形等专业保养，将保养后的皮衣放在专用皮衣保养袋中（非普通型西服储存袋），悬挂在干燥通风的衣柜中。柜中衣物挂放不宜过密，以避免与其他衣物互相挤压，远离樟脑等防虫剂。

五、自己动手熨皮衣

皮衣虽“娇气”，但也不是碰不得的。只要方法得当，在家中自己就可以熨皮衣了。将皮衣平整的放在烫衣板上，将电熨斗调至“丝绸”（不要用蒸汽熨斗，因皮衣忌水，忌高温）。皮衣表面不要与熨斗直接接触，用一块丝绸垫在皮衣表面，进行滑动式熨烫（不要在某一个部位停留过久）。

六、皮革服装除此之外还要做到保脂，以防干裂。

第三节 有色衣服保养要诀

- 1、洗涤时应用冷水或温水，擦上肥皂后应马上洗涤，泡久了会损蚀颜色。
- 2、质料较好的有色衣服不能用刷子刷，以防掉色；厚料衣服刷洗时，下面的垫板应平滑，以防使颜色深浅不匀。
- 3、不能在太阳下暴晒，以阴干为好。
- 4、熨烫时最好烫反面或盖一块布烫，以防过热而掉色。
- 5、衣服易磨损处应用袖套、椅垫、围裙加以保护。
- 6、雨天晾衣服不易干时，应避免火烤，以防衣服出现绿块，影响美观。

第四节 羽绒服装保养

羽绒服装在穿着时要防止因勾扯和摩擦而造成破洞，也不宜与强酸强碱物质接触。收藏时要洗净晾干，避免重压。具体地说，就是要做到以下几点：

- 1、防潮勤晒。在冬天，羽绒制品应每隔 3~5 天在阳光下晒一次，晒时可用木棍轻轻拍打一番，以去潮增软，延长使用寿命。
- 2、谨防硬伤。羽绒制品面料一般都极怕钉子、小刀等利器刮伤，因为这样会造成其中的羽绒飞散，既有碍洗涤，也会使羽绒制品报废，穿用时应格外细心。另外，也要防止烟头、明火将其烧坏。
- 3、细心收藏。收藏前的羽绒服，一定要洗净晾干，以防发霉生虫。羽绒制品的金属扣及拉锁上应薄涂一层蜡脂，以免生锈。收藏时可将其放入大容量塑料袋中再入箱，箱子里不要放置樟脑丸。

要保养好羽绒制品，还必须做好防虫工作。羽绒是以鹅毛、鸭毛为原料，经高温消毒、水洗脱脂、分毛除灰等多道工序加工而成的。产品要求脱净脂肪，清除尘埃，干燥蓬松，祛除腥臭味，含水差不超过 1%。用质量好的正宗羽绒制作的被胎、滑雪衫、枕垫等，一般是不易被虫蚀的。

◆羽绒服如何晾晒？

羽绒服在晾晒前，要用干毛巾压挤掉水分；晾晒时，要将衣物抖散、摊开、拉平，再用衣架挂在阴凉处晾干，最好在羽绒服上盖一层布，以防尼龙或化纤面料褪色，不让阳光直接暴晒。

◆羽绒里面为什么会出现蛀虫？

羽绒里面之所以会出现蛀虫，一是因为在加工过程中没有经过严格的水洗、消毒、除尘，使鹅、鸭毛上附着了虫卵等，在适宜的温度和湿度下，油脂氧化、虫卵孵化，羽绒中的蛋白质部分被分解，进而被虫啃食。二是由于羽绒制品沾上油污后没有洗净就收藏，或存放的箱柜不清洁和有缝隙，让蟑螂等害虫有机可乘。

◆羽绒服怎样防止虫蛀？

- 1、选购羽绒制品时，要看其外观质量，用鼻闻有无异味臭味，用手掌拍打后是否蓬松。
- 2、在穿着过程中，切忌雨淋和受潮，杜绝害虫孵化、繁殖的条件。
- 3、收藏前一定要洗刷干净，注意保持干燥。逢黄梅雨季节要对衣物勤观察，天晴时放在阳光下翻晒二三次，凉透后放上干燥剂和樟脑丸（要用纸包好）等防虫剂，然后用塑料袋密封，以免潮气进入，羽绒制品最后放在其他衣物的上层，不要长期压在底部。

第五节 服装发霉处理五法

- 1、棉质衣服出现霉斑，可用几根绿豆芽，在有霉斑的地方反复揉搓，然后用清水漂洗干净，霉点就会除掉了。
- 2、呢绒衣服出现霉点，先把衣服放在阳光下晒几个小时，干燥后将霉点用刷子轻轻刷掉就可以了。如果是由于油渍、汗渍而引起的发霉，可以用软毛刷蘸些汽油在有霉点的地方反复刷洗，然后用干净的毛巾反复擦几遍，放在通风处晾干即可。

3、丝绸衣服上有了霉点，先将丝绸泡在水中用刷子刷洗，如果霉点较多、很重，可以在有霉点的地方，涂些5%的酒精溶液，反复擦洗几遍，便能很快除去霉斑。

4、皮革衣服上生了霉斑，可先用毛巾蘸些肥皂水反复擦拭，去掉污垢后，立即用清水漂洗，然后晾干，再涂上一些夹克油。

5、化纤衣服上生了霉斑，可用刷子蘸一些浓肥皂水刷洗，再用温水冲洗一遍，霉斑就可除掉。

第六节 常用服装的保养常识

名称	货品成份	优点及特征	保养方式
T恤衫	100% 双丝光棉	手感柔软/清爽/色泽鲜丽/耐用/透气/吸汗/舒适/易洗涤/有丝般光泽 (档次较高)	小心手洗/不可漂白/150度中温熨烫/悬挂晾干
	100% 纯棉	吸湿性好/手感柔软/染色性能好/光泽柔和	小心手洗/不可漂白/150度中温熨烫/悬挂晾干
	100% 海岛棉	手感柔软/清爽/色泽鲜丽/耐用/透气/舒适/易洗涤	小心手洗/不可漂白/150度中温熨烫/悬挂晾干
羊毛衫	羊毛+晴纶+锦纶	光泽柔和自然/手感柔软/抗皱/保暖/透气性较好/穿着舒适	小心手洗/不可漂白/中温熨烫/不可拧干/不可转笼翻转干燥/可干洗/平摊晾干
	天丝棉	环保/手感柔软/色彩鲜艳/穿着舒适	小心手洗/不可漂白/150度中温熨烫/悬挂晾干
	天丝羊毛	环保/手感柔软/色彩鲜艳/保暖性强/穿着舒适	小心手洗/不可漂白/150度中温熨烫/不可拧干/不可转笼翻转干燥/可干洗/平摊晾干
	桑蚕丝+ 羊绒	光泽柔和/绒面丰满/毛型感强/手感柔软/保暖/滑糯/富有弹性/丰厚性/柔和性/使人体皮肤没有刺痒的感觉	小心手洗/不可漂白/100度低温熨烫/不可拧干/不可转笼翻转干燥/不可干洗/平摊晾干
	100%超细美丽诺 羊毛	光泽度好/弹性优良/保暖性好/抗皱性强	可手洗或机洗(把衣服翻过来,用洗衣袋装上)/不可漂白/最高150度蒸气熨烫/建议干洗/不可转笼翻转干燥/平摊晾干

业务周刊第二十八期服饰品类培训系列三保养篇

衬衫	涤棉	抗皱性好/易洗快干/免烫	可手洗或机洗（用洗衣袋装上）/不可漂白/最高 30 度洗涤/不可转笼翻转干燥/不可拧干/最高温度 110 度小心熨烫/悬挂晾干
	棉麻	透气/凉爽/舒适	可手洗或机洗（用洗衣袋装上）/不可漂白/最高 30 度洗涤/不可转笼翻转干燥/不可拧干/最高温度 110 度小心熨烫/悬挂晾干
	纯棉	吸湿性好/手感柔软/染色性能好/光泽柔和。	可手洗（用洗衣袋装上）/不可漂白/最高 30 度洗涤/不可转笼翻转干燥/不可拧干/最高温度 110 度小心熨烫/悬挂晾干
西裤	棉涤	质地轻薄/折皱回复性好/褶皱持久/坚固耐用	小心手洗/不可干洗/中温熨烫/不可漂白/不可拧干
西服	纺毛	质地轻薄/折皱回复性好/褶皱持久/易洗快干，坚固耐用/不宜虫蛀	不可水洗/不可漂白/蒸气熨烫/不可转笼翻转干燥/适宜干洗/悬挂晾干
	毛料	手感柔软光泽自然/感觉较高档/吸湿性好/保暖性好/舒适	不可水洗/不可漂白/高温蒸气熨烫/不可转笼翻转干燥/适宜干洗/悬挂晾干
茄克	棉	吸湿性好/手感柔软/染色性能好/光泽柔和	不可手洗/不可漂白/不可转笼翻转干燥/不可拧干/蒸气熨烫/适宜干洗/悬挂晾干
	涤棉	抗皱性好/易洗快干/免烫	不可手洗/不可漂白/不可转笼翻转干燥/不可拧干/蒸气熨烫/适宜干洗/悬挂晾干
	锦棉	富有光泽/弹性好/抗皱性好/手感柔软	不可手洗/不可漂白/不可转笼翻转干燥/不可拧干/蒸气熨烫/适宜干洗/悬挂晾干
茄克	棉+涤+氨纶	抗皱性好/易洗快干/免烫	不可手洗/不可漂白/不可转笼翻转干燥/不可拧干/蒸气熨烫/适宜干洗/悬挂晾干
	PU	有较好的耐光老化性和耐水解稳定性/柔韧耐磨/易洗涤去污	不可手洗/不可漂白/不可转笼翻转干燥/特殊干洗/垫布熨烫
皮衣	100%羊皮	皮质柔软/感觉较高档	不可手洗/中温垫布熨烫/用专业清洗
袜子	棉	吸湿性好/手感柔软/染色性能好/光泽柔和/吸汗性强	小心手洗/不可漂白/不可熨烫/不可干洗/悬挂晾干
领带	真丝	富有光泽/手感滑爽/高雅华贵	不可水洗/不可漂白/中温熨烫/不可转笼翻转干燥/，适宜干洗/悬挂晾干
男士内裤	棉	吸湿性好/手感柔软/染色性能好/光泽柔和	可手洗（用洗衣袋装上）/不可漂白/最高 30 度洗涤/不可转笼翻转干燥/不可拧干/最高温度 110 度小心熨烫/悬挂晾干